

EN SKID PLATE INSTALLATION MANUAL

DE MONTAGEANLEITUNG FÜR UNTERBODENSCHUTZ SYSTEM

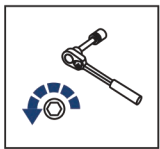
RU ИНСТРУКЦИЯ ПО УСТАНОВКЕ ЗАЩИТЫ ДНИЩА



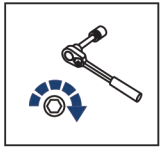
For: RM TAYGA PATRUL 550SWT (2010-)
TP 551 SWT (2010-)
TP 800 SWT (2016-)

K.7757.1





EN Regular fasteners
DE Originale montageteile
RU Штатный крепеж




EN Regular fasteners
DE Originale montageteile
RU Штатный крепеж



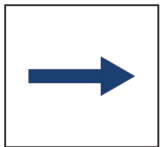
EN Screw a several turns
DE Für wenigen Umdrehungen befestigen
RU Вкрутить на несколько оборотов



EN Loosen bolts
DE Bolzen lockern
RU Выкрутить на несколько оборотов



EN Movement Arrow
DE Bewegungsrichtung
RU Движение

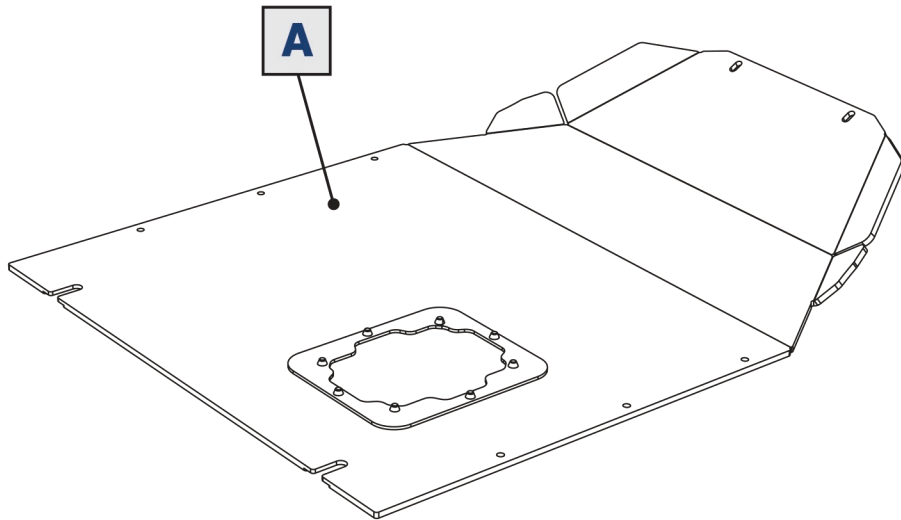



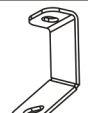


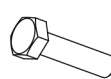
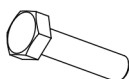



EN Location/Position Arrow
DE Anordnung/Positionsrichtung
RU Расположение



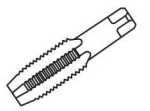
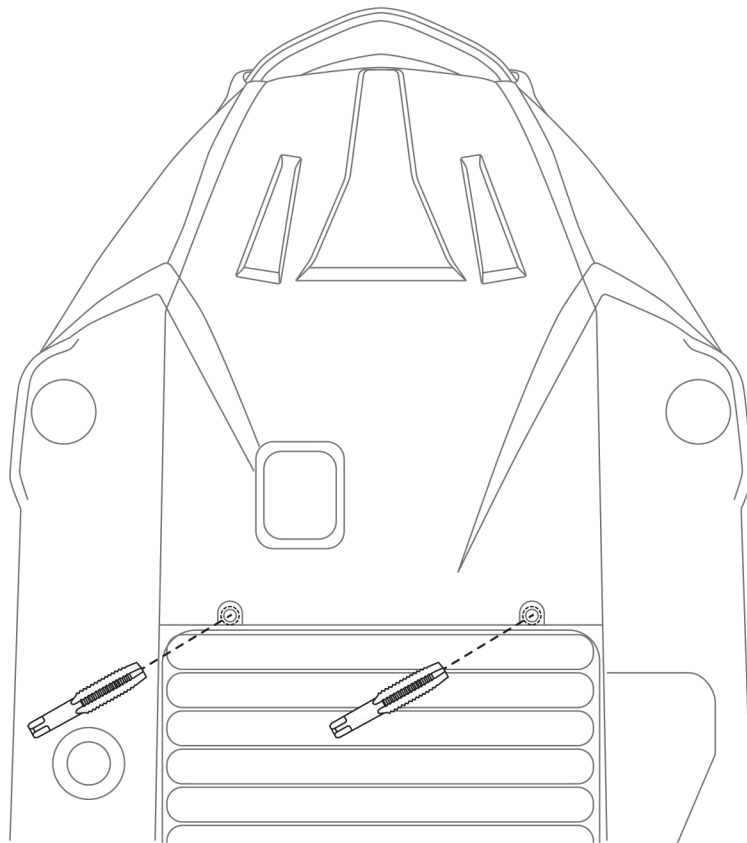
EN Screw Arrow
DE Drehungsrichtung
RU Поворот

 EN Wrench DE Schraubenschlüssel RU Гаечный ключ 13 mm	 EN Tap DE Werkzeughahn RU Метчик M10x1,5	 EN Ratchet DE Ratsche RU Трещётка	 S - 10; S - 13
---	--	--	--



1  x1	2  x1	3  x1	4  x1	5  M8x25 x4	6  M10x30 x2
7  ø8 x8	8  ø10 x2	9  M8 x4			

FRONT



M10x1,5

FRONT

