

EN SKID PLATE INSTALLATION MANUAL

DE MONTAGEANLEITUNG FÜR UNTERBODENSCHUTZ SYSTEM

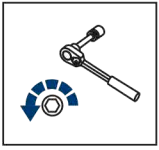
RU ИНСТРУКЦИЯ ПО УСТАНОВКЕ КОМПЛЕКТА ЗАЩИТ



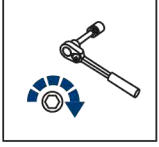
**For: Motoland XT 250 (2020- )**

2444.8302.1





EN Regular fasteners  
DE Originale montageteile  
RU Штатный крепеж



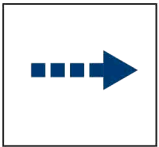
EN Regular fasteners  
DE Originale montageteile  
RU Штатный крепеж




EN Screw a several turns  
DE Für wenigen Umdrehungen befestigen  
RU Вкрутить на несколько оборотов



EN Loosen bolts  
DE Bolzen lockern  
RU Выкрутить на несколько оборотов






EN Movement Arrow  
DE Bewegungsrichtung  
RU Движение

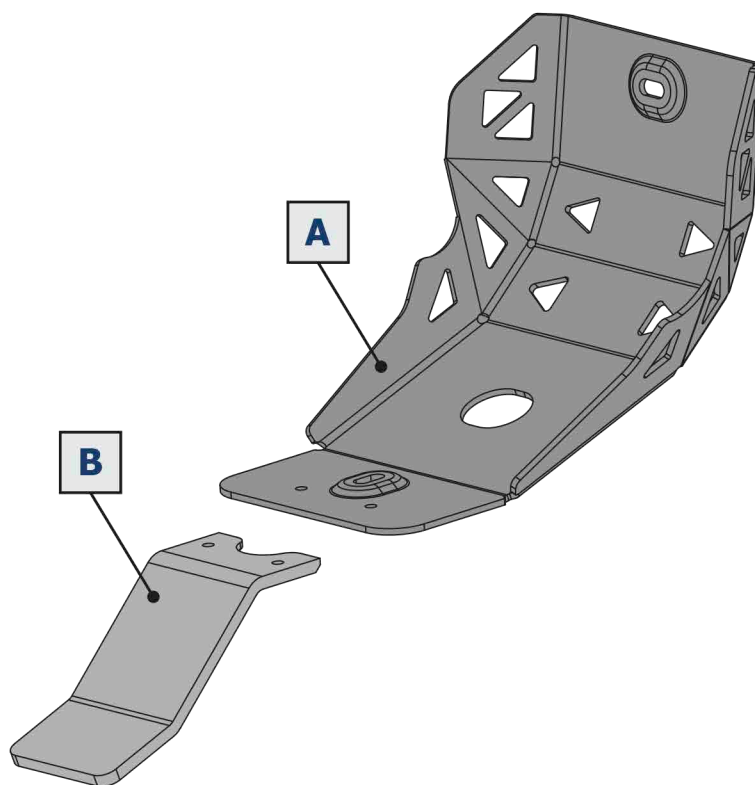






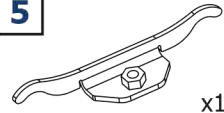
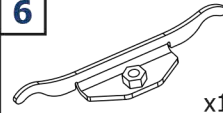

EN Location/Position Arrow  
DE Anordnung/Positionsrichtung  
RU Расположение



EN Screw Arrow  
DE Drehungsrichtung  
RU Поворот

	EN Ratchet DE Ratsche RU Трещётка		S - 10		HEX S - 4; S - 5
---	---	---	--------	---	------------------------



<b>1</b>		<b>2</b>		<b>3</b>		<b>4</b>		<b>5</b>		<b>6</b>	
M6x16	x2	M8x25	x2	ø6	x2	ø8	x2		x1	x1	
<b>7</b>											
M6	x2										

